

Chelmet Chelyabinsk



ICEBERG™ SPORTS ANALYTICS



Neftyanik Almetievsk

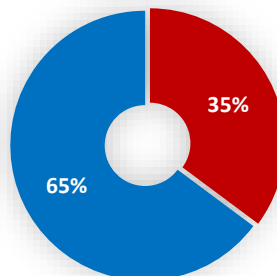
Меньшинство	Большинство	Равные составы	Всего		Всего	Равные составы	Большинство	Меньшинство
0	1	2	3	Голы	2	2	0	0
0	1	18	19	Броски в створ	42	42	0	0
0	0.03	2.13	2.16	Ожидаемые голы (xG)	4.46	4.46	0	0
0	1	10	11	Броски в створ из опасной зоны	19	19	0	0
		95%	95%	Сейв %	84%	89%		0%
0	0	30	30	Переходы из обороны в атаку с контролем	37	37	0	0

Chelmet Chelyabinsk

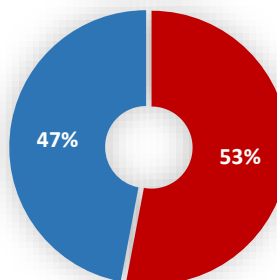
Время на льду	xG	НАПАДАЮЩИЕ
11:46	-0.93	71 Avtsin / 42 P. Sharov / 26 Chebykin
10:37	-0.12	29 Shadrin / 92 Korinevsky / 91 Tarasov
09:32	-0.68	13 Zinovyev / 49 Shabanov / 95 Shafigulin
09:16	-0.23	65 Mansurov / 41 Yerofeyev / 87 Koshurnikov

Время на льду	xG	ЗАЩИТНИКИ
15:59	-1.36	47 Vdovin / 88 Mokrushev
14:44	-0.69	67 Kirpichnikov / 25 Lavrinenko
13:44	-0.37	37 Mikulovich / 86 Zarubin

ВБРАСЫВАНИЯ



ВЛАДЕНИЕ ШАЙБОЙ



Neftyanik Almetievsk

Время на льду	xG	НАПАДАЮЩИЕ
13:58	-0.55	85 Nikolishin / 77 Gilmanov / 63 Lazarev
10:51	0.72	31 Gizatullin / 91 Lebedev / 56 Mansurov
09:34	0.36	13 Ugolnikov / 48 Yastrebkov / 57 Dvurechensky
09:09	0.49	78 Lyapustin / 55 Shaikhulov / 7 Kamenev

Время на льду	xG	ЗАЩИТНИКИ
15:25	1.73	26 Salakhov / 5 Sorokin
12:30	0.12	2 Patrikeyev / 3 Vorobyov
11:14	0.09	89 Teryayev / 54 Fatkullin

2/18/2020

Chelmet Chelyabinsk



Период 1



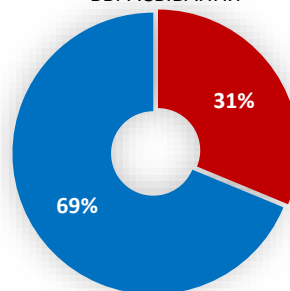
Neftyanik Almetievsk

Меньшинство	Большинство	Равные составы	Всего		Всего	Равные составы	Большинство	Меньшинство
0	1	0	1	Голы	0	0	0	0
0	1	6	7	Броски в створ	6	13	0	0
0	0.03	0.53	0.56	Ожидаемые голы (xG)	1.06	1.06	0	0
0	1	1	2	Броски в створ из опасной зоны	6	6	0	0
		100%	100%	Сейв %	86%	100%		0%
0	0	11	11	Переходы из обороны в атаку с контролем	13	13	0	0

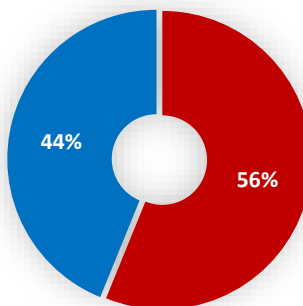
Chelmet Chelyabinsk

Время на льду	xG	НАПАДАЮЩИЕ
05:17	-0.14	29 Shadrin / 92 Korinevsky / 91 Tarasov
04:39	-0.44	71 Avtsin / 42 P. Sharov / 26 Chebykin
04:17	0.02	65 Mansurov / 41 Yerofeyev / 87 Koshurnikov
03:46	-0.06	13 Zinovyev / 49 Shabanov / 95 Shafigulin
Время на льду	xG	ЗАЩИТНИКИ
07:46	-0.11	47 Vdovin / 88 Mokrushev
05:58	-0.41	67 Kirpichnikov / 25 Lavrinenko
05:39	0.07	37 Mikulovich / 86 Zarubin

ВБРАСЫВАНИЯ



ВЛАДЕНИЕ ШАЙБОЙ



Neftyanik Almetievsk

Время на льду	xG	НАПАДАЮЩИЕ
06:17	-0.05	85 Nikolishin / 77 Gilmanov / 63 Lazarev
04:10	0.45	31 Gizatullin / 91 Lebedev / 56 Mansurov
03:59	0.05	78 Lyapustin / 55 Shaikhulov / 7 Kamenev
03:45	0.01	13 Ugolnikov / 48 Yastrebkov / 57 Dvurechensky
Время на льду	xG	ЗАЩИТНИКИ
05:55	0.32	26 Salakhov / 5 Sorokin
05:23	0.34	2 Patrikeyev / 3 Vorobyov
05:04	-0.1	89 Teryayev / 54 Fatkullin

2/18/2020

Chelmet Chelyabinsk



Период 2



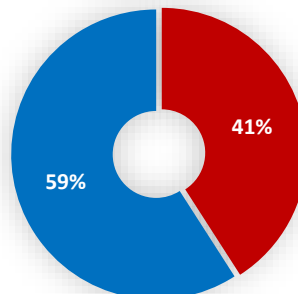
Neftyanik Almetievsk

Меньшинство	Большинство	Равные составы	Всего		Всего	Равные составы	Большинство	Меньшинство
0	0	2	2	Голы	1	1	0	0
0	0	6	6	Броски в створ	12	12	0	0
0	0	0.87	0.87	Ожидаемые голы (xG)	1.33	1.33	0	0
0	0	3	3	Броски в створ из опасной зоны	5	5	0	0
		92%	92%	Сейв %	67%	67%		
0	0	10	10	Переходы из обороны в атаку с контролем	12	12	0	0

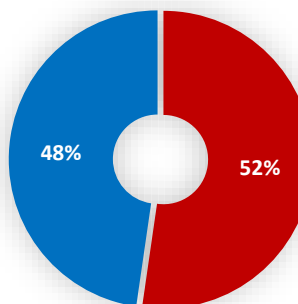
Chelmet Chelyabinsk

Время на льду	xG	НАПАДАЮЩИЕ
02:44	-0.23	71 Avtsin / 42 P. Sharov / 26 Chebykin
02:03	-0.05	29 Shadrin / 92 Korinevsky / 91 Tarasov
01:49	0.05	13 Zinovyev / 49 Shabanov / 95 Shafigulin
00:57	-0.1	65 Mansurov / 41 Yerofeyev / 87 Koshurnikov
Время на льду	xG	ЗАЩИТНИКИ
03:20	-0.14	37 Mikulovich / 86 Zarubin
02:38	-0.03	67 Kirpichnikov / 25 Lavrinenko
02:16	-0.43	47 Vdovin / 88 Mokrushev

ВБРАСЫВАНИЯ



ВЛАДЕНИЕ ШАЙБОЙ



Neftyanik Almetievsk

Время на льду	xG	НАПАДАЮЩИЕ
03:21	-0.39	85 Nikolishin / 77 Gilmanov / 63 Lazarev
02:07	0.55	13 Ugolnikov / 48 Yastrebkov / 57 Dvurechensky
01:43	0.12	31 Gizatullin / 91 Lebedev / 56 Mansurov
01:34	-0.06	78 Lyapustin / 55 Shaikhulov / 7 Kamenev
Время на льду	xG	ЗАЩИТНИКИ
03:34	0.43	26 Salakhov / 5 Sorokin
02:02	-0.01	2 Patrikeyev / 3 Vorobyov
01:44	-0.3	89 Teryayev / 54 Fatkullin

2/18/2020

Chelmet Chelyabinsk



Период 3



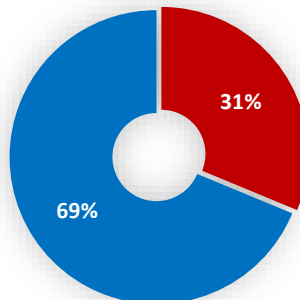
Neftyanik Almetievsk

Меньшинство	Большинство	Равные составы	Всего		Всего	Равные составы	Большинство	Меньшинство
0	0	0	0	Голы	1	1	0	0
0	0	6	6	Броски в створ	17	17	0	0
0	0	0.73	0.73	Ожидаемые голы (xG)	2.07	2.07	0	0
0	0	6	6	Броски в створ из опасной зоны	8	8	0	0
		94%	94%	Сейв %	100%	100%		
0	0	9	9	Переходы из обороны в атаку с контролем	12	12	0	0

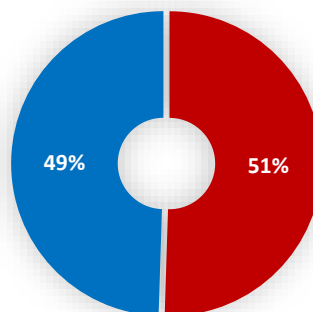
Chelmet Chelyabinsk

Время на льду	xG	НАПАДАЮЩИЕ
04:21	-0.26	71 Avtsin / 42 P. Sharov / 26 Chebykin
04:01	-0.15	65 Mansurov / 41 Yerofeyev / 87 Koshurnikov
03:56	-0.67	13 Zinovyev / 49 Shabanov / 95 Shafigulin
03:15	0.07	29 Shadrin / 92 Korinevsky / 91 Tarasov
Время на льду	xG	ЗАЩИТНИКИ
06:07	-0.25	67 Kirpichnikov / 25 Lavrinenko
05:56	-0.82	47 Vdovin / 88 Mokrushev
04:44	-0.3	37 Mikulovich / 86 Zarubin

ВБРАСЫВАНИЯ



ВЛАДЕНИЕ ШАЙБОЙ



Neftyanik Almetievsk

Время на льду	xG	НАПАДАЮЩИЕ
04:57	0.15	31 Gizatullin / 91 Lebedev / 56 Mansurov
04:19	-0.11	85 Nikolishin / 77 Gilmanov / 63 Lazarev
03:42	-0.2	13 Ugolnikov / 48 Yastrebkov / 57 Dvurechensky
03:35	0.5	78 Lyapustin / 55 Shaikhulov / 7 Kamenev
Время на льду	xG	ЗАЩИТНИКИ
05:55	0.98	26 Salakhov / 5 Sorokin
05:04	-0.21	2 Patrikeyev / 3 Vorobyov
04:25	0.49	89 Teryayev / 54 Fatkullin

2/18/2020

Chelmet Chelyabinsk



Показатели на льду (все составы)



Neftyanik Almetievsk

Игроки	Время на льду	Смены	Ср. длина смены	Гол. моменты к-ды	Гол. моменты соп-ка	Голы команды	Голы соперника	Блок. Броски
37 Mikulovich	19:20	25	00:46	2	-7	0	0	1
67 Kirpichnikov	19:37	25	00:47	12	-15	3	-2	0
47 Vdovin	23:47	25	00:57	4	-14	0	0	1
86 Zarubin	19:43	25	00:47	2	-8	0	0	1
88 Mokrushev	24:13	25	00:58	5	-14	1	0	2
25 Lavrinenko	19:06	25	00:46	11	-14	2	-2	1
71 Avtsin	15:13	20	00:46	4	-15	0	0	1
65 Mansurov	14:23	18	00:48	6	-8	2	-1	0
13 Zinovyev	16:09	18	00:54	4	-13	1	-1	1
42 P. Sharov	16:50	21	00:48	5	-18	0	0	0
41 Yerofeyev	15:44	19	00:50	7	-8	2	-1	1
87 Koshurnikov	13:43	19	00:43	5	-7	2	-1	0
49 Shabanov	15:42	17	00:55	4	-9	1	-1	0
29 Shadrin	15:44	19	00:50	2	-3	0	0	0
95 Shafigulin	15:55	19	00:50	5	-8	1	-1	2
26 Chebykin	15:37	19	00:49	6	-13	0	0	0
92 Korinevsky	16:26	19	00:52	3	-3	0	0	2
91 Tarasov	17:12	19	00:54	3	-3	0	0	0

Игроки	Время на льду	Смены	Ср. длина смены	Гол. моменты к-ды	Гол. моменты соп-ка	Голы команды	Голы соперника	Блок. Броски
26 Salakhov	25:32	28	00:55	20	-4	0	0	1
89 Teryayev	16:12	24	00:41	8	-5	2	-1	1
54 Fatkullin	19:45	24	00:49	10	-8	2	-1	2
5 Sorokin	24:24	28	00:52	14	-5	0	0	1
2 Patrikeyev	18:26	26	00:43	8	-6	0	-2	1
3 Vorobyov	21:27	26	00:49	12	-8	0	-2	1
85 Nikolishin	20:03	22	00:55	12	-7	0	-2	0
78 Lyapustin	14:55	21	00:43	11	-5	2	-1	0
77 Gilmanov	17:45	20	00:53	8	-8	0	-2	0
13 Ugolnikov	15:16	20	00:46	8	-4	0	0	1
31 Gizatullin	16:02	20	00:48	9	-1	0	0	1
91 Lebedev	15:00	18	00:50	7	0	0	0	0
55 Shaikhulov	14:54	21	00:43	11	-5	2	-1	0
48 Yastrebkov	14:10	20	00:43	8	-4	0	0	0
7 Kamenev	14:39	21	00:42	14	-6	2	0	1
63 Lazarev	17:35	20	00:53	7	-8	0	-2	1
56 Mansurov	15:03	18	00:50	10	-1	0	0	0
57 Dvurechensky	14:14	20	00:43	8	-4	0	0	1

Chelmet Chelyabinsk



Показатели на льду (равные составы)



Neftyanik Almetievsk

Игроки	Время на льду	Смены	Ср. длина смены	Гол. моменты к-ды	Гол. моменты соп-ка	Голы команды	Голы соперника	Блок. Броски
37 Mikulovich	15:13	25	00:37	2	-7	0	0	1
67 Kirpichnikov	16:56	24	00:42	11	-15	2	-2	0
47 Vdovin	17:07	25	00:41	4	-14	0	0	1
86 Zarubin	15:26	25	00:37	2	-8	0	0	1
88 Mokrushev	17:25	25	00:42	5	-14	1	0	2
25 Lavrinenko	16:05	24	00:40	10	-14	1	-2	1
71 Avtsin	13:10	20	00:40	4	-15	0	0	1
65 Mansurov	11:07	18	00:37	5	-8	1	-1	0
13 Zinovyev	11:42	18	00:39	4	-13	1	-1	1
42 P. Sharov	14:17	21	00:41	5	-18	0	0	0
41 Yerofeyev	12:16	18	00:41	6	-8	1	-1	1
87 Koshurnikov	10:26	18	00:35	4	-7	1	-1	0
49 Shabanov	11:25	17	00:40	4	-9	1	-1	0
29 Shadrin	11:52	19	00:37	2	-3	0	0	0
95 Shafigulin	11:48	19	00:37	5	-8	1	-1	2
26 Chebykin	13:53	19	00:44	6	-13	0	0	0
92 Korinevsky	12:27	19	00:39	3	-3	0	0	2
91 Tarasov	12:54	19	00:41	3	-3	0	0	0

Игроки	Время на льду	Смены	Ср. длина смены	Гол. моменты к-ды	Гол. моменты соп-ка	Голы команды	Голы соперника	Блок. Броски
26 Salakhov	18:57	28	00:41	20	-4	0	0	1
89 Teryayev	13:02	24	00:33	8	-5	2	-1	1
54 Fatkullin	16:35	24	00:41	10	-8	2	-1	2
5 Sorokin	17:29	28	00:37	14	-5	0	0	1
2 Patrikeyev	14:24	25	00:35	8	-5	0	-1	1
3 Vorobyov	17:44	26	00:41	12	-7	0	-1	1
85 Nikolishin	15:57	22	00:44	12	-7	0	-2	0
78 Lyapustin	10:22	20	00:31	11	-4	2	0	0
77 Gilmanov	14:51	20	00:45	8	-8	0	-2	0
13 Ugolnikov	11:46	20	00:35	8	-4	0	0	1
31 Gizatullin	12:39	20	00:38	9	-1	0	0	1
91 Lebedev	12:12	18	00:41	7	0	0	0	0
55 Shaikhulov	10:04	20	00:30	11	-4	2	0	0
48 Yastrebkov	10:40	20	00:32	8	-4	0	0	0
7 Kamenev	10:18	21	00:29	14	-6	2	0	1
63 Lazarev	15:10	20	00:46	7	-8	0	-2	1
56 Mansurov	12:01	18	00:40	10	-1	0	0	0
57 Dvurechensky	11:18	20	00:34	8	-4	0	0	1

Chelmet Chelyabinsk



Показатели на льду (большинство)



Neftyanik Almetievsk

Игроки	Время на льду	Смены	Ср. длина смены	Гол. моменты к-ды	Гол. моменты соп-ка	Голы команды	Голы соперника	Блок. Броски
37 Mikulovich	00:00	0						0
67 Kirpichnikov	00:33	1	00:33	1	0	1	0	0
47 Vdovin	00:00	0						0
86 Zarubin	00:00	0						0
88 Mokrushev	00:00	0						0
25 Lavrinenko	00:33	1	00:33	1	0	1	0	0
71 Avtsin	00:00	0						0
65 Mansurov	00:33	1	00:33	1	0	1	0	0
13 Zinovyev	00:00	0						0
42 P. Sharov	00:00	0						0
41 Yerofeyev	00:33	1	00:33	1	0	1	0	0
87 Koshurnikov	00:33	1	00:33	1	0	1	0	0
49 Shabanov	00:00	0						0
29 Shadrin	00:00	0						0
95 Shafigulin	00:00	0						0
26 Chebykin	00:00	0						0
92 Korinevsky	00:00	0						0
91 Tarasov	00:00	0						0

Игроки	Время на льду	Смены	Ср. длина смены	Гол. моменты к-ды	Гол. моменты соп-ка	Голы команды	Голы соперника	Блок. Броски
26 Salakhov	00:00	0						0
89 Teryayev	00:00	0						0
54 Fatkullin	00:00	0						0
5 Sorokin	00:00	0						0
2 Patrikeyev	00:00	0						0
3 Vorobyov	00:00	0						0
85 Nikolishin	00:00	0						0
78 Lyapustin	00:00	0						0
77 Gilmanov	00:00	0						0
13 Ugolnikov	00:00	0						0
31 Gizatullin	00:00	0						0
91 Lebedev	00:00	0						0
55 Shaikhulov	00:00	0						0
48 Yastrebkov	00:00	0						0
7 Kamenev	00:00	0						0
63 Lazarev	00:00	0						0
56 Mansurov	00:00	0						0
57 Dvurechensky	00:00	0						0

Chelmet Chelyabinsk



Показатели на льду (меньшинство)



Neftyanik Almetievsk

Игроки	Время на льду	Смены	Ср. длина смены	Гол. моменты к-ды	Гол. моменты соп-ка	Голы команды	Голы соперника	Блок. Броски
37 Mikulovich	00:00	0						0
67 Kirpichnikov	00:00	0						0
47 Vdovin	00:00	0						0
86 Zarubin	00:00	0						0
88 Mokrushev	00:00	0						0
25 Lavrinenko	00:00	0						0
71 Avtsin	00:00	0						0
65 Mansurov	00:00	0						0
13 Zinovyev	00:00	0						0
42 P. Sharov	00:00	0						0
41 Yerofeyev	00:00	0						0
87 Koshurnikov	00:00	0						0
49 Shabanov	00:00	0						0
29 Shadrin	00:00	0						0
95 Shafigulin	00:00	0						0
26 Chebykin	00:00	0						0
92 Korinevsky	00:00	0						0
91 Tarasov	00:00	0						0

Игроки	Время на льду	Смены	Ср. длина смены	Гол. моменты к-ды	Гол. моменты соп-ка	Голы команды	Голы соперника	Блок. Броски
26 Salakhov	00:00	0						0
89 Teryayev	00:00	0						0
54 Fatkullin	00:00	0						0
5 Sorokin	00:00	0						0
2 Patrikeyev	00:33	1	00:33	0	-1	0	-1	0
3 Vorobyov	00:33	1	00:33	0	-1	0	-1	0
85 Nikolishin	00:00	0						0
78 Lyapustin	00:33	1	00:33	0	-1	0	-1	0
77 Gilmanov	00:00	0						0
13 Ugolnikov	00:00	0						0
31 Gizatullin	00:00	0						0
91 Lebedev	00:00	0						0
55 Shaikhulov	00:33	1	00:33	0	-1	0	-1	0
48 Yastrebkov	00:00	0						0
7 Kamenev	00:00	0						0
63 Lazarev	00:00	0						0
56 Mansurov	00:00	0						0
57 Dvurechensky	00:00	0						0

Вратари



Сейв по зонам, %



Chelmet Chelyabinsk

	Броски в створ	Голы	Сейв %	Броски в створ из опасной зоны	Сейв из опасной зоны, %	Гол - xG	Броски с добивания	Сейв после бросков с добивания, %
73 Selivyorstov	0	0		0		0.00	0	
30 Sukhachyov	42	2	95%	19	95%	-0.93	5	80%



Сейв по зонам, %



Neftyanik Almetievsk

	Броски в створ	Голы	Сейв %	Броски в створ из опасной зоны	Сейв из опасной зоны, %	Гол - xG	Броски с добивания	Сейв после бросков с добивания, %
39 Kulbakov	10	1	90%	8	88%	0.20	0	
53 Bogdanov	9	2	78%	3	33%	1.67	0	

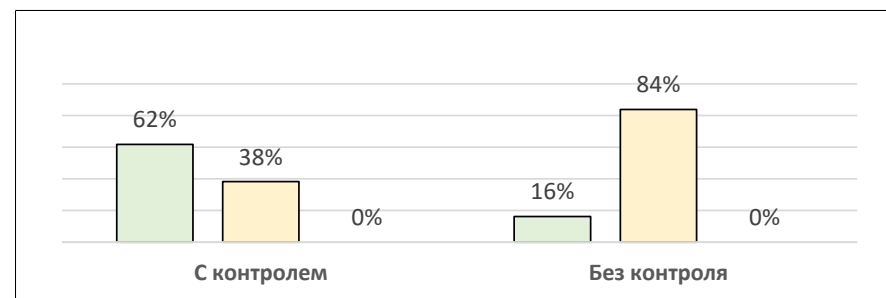


Chelmet Chelyabinsk Входы (равные составы)

Всего Входов	Положительные	Нейтральные	Отрицательные
71	38%	62%	0%
	27	44	0

НАПАДАЮЩИЕ	Входы	Ведение	Вброс	Пас	Положительные, %
71 Avtsin	9	4	5	0	11%
65 Mansurov	4	2	2	0	50%
13 Zinovyev	2	1	1	0	100%
42 P. Sharov	3	1	1	1	67%
41 Yerofeyev	6	3	2	1	67%
87 Koshurnikov	4	2	2	0	25%
49 Shabanov	4	2	2	0	50%
29 Shadrin	3	1	1	1	67%
95 Shafigulin	7	4	3	0	29%
26 Chebykin	5	2	1	2	60%
92 Korinevsky	9	3	6	0	11%
91 Tarasov	2	1	1	0	50%

ЗАЩИТНИКИ	Входы	Ведение	Вброс	Пас	Положительные, %
37 Mikulovich	2	1	1	0	50%
67 Kirpichnikov	3	0	1	2	100%
47 Vdovin	3	0	3	0	0%
86 Zarubin	2	0	2	0	0%
88 Mokrushev	2	0	2	0	0%
25 Lavrinenko	1	0	1	0	0%



Положительные / Нейтральные / Отрицательные

С контролем	Без контроля
34	37
Количество	Количество
1.24	0.59
Созданный xG	Созданный xG
0.036	0.016
xG/вход	xG/вход
04:18	01:23
Время владения в зоне атаки	Время владения в зоне атаки
00:08	00:02
Время в атаке/вход	Время в атаке/вход

Пас + Ведение	Броски в створ после атаки сходу
34	8
	Входы с броском в створ, %
	24%
	Переходы из обороны в атаку с контролем
30	Переходы из обороны в атаку с контролем, %
88%	

Вбросы	Первое касание после вброса
37	5
	Первое касание после вброса, %
	14%
	Первое владение после вброса
5	Первое владение после вброса, %
14%	

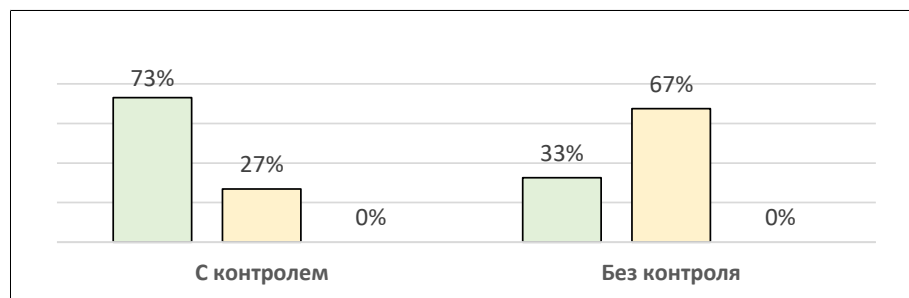


Neftyanik Almetievsk Входы (равные составы)

Всего Входов	Положительные	Нейтральные	Отрицательные
95	55%	45%	0%
	52	43	0

НАПАДАЮЩИЕ	Входы	Ведение	Вброс	Пас	Положительные, %
85 Nikolishin	11	8	3	0	45%
78 Lyapustin	10	6	2	2	80%
77 Gilmanov	4	2	2	0	0%
13 Ugolnikov	4	3	1	0	100%
31 Gizatullin	7	4	2	1	57%
91 Lebedev	7	3	4	0	43%
55 Shaikhulov	4	2	2	0	0%
48 Yastrebkov	1	1	0	0	0%
7 Kamenev	3	2	1	0	100%
63 Lazarev	3	1	1	1	100%
56 Mansurov	5	1	1	3	60%
57 Dvurechensky	5	3	2	0	60%

ЗАЩИТНИКИ	Входы	Ведение	Вброс	Пас	Положительные, %
26 Salakhov	7	3	3	1	43%
89 Teryayev	0	0	0	0	
54 Fatkullin	7	2	5	0	43%
5 Sorokin	11	2	9	0	55%
2 Patrikeyev	3	0	2	1	100%
3 Vorobyov	3	0	3	0	33%



Положительные / Нейтральные / Отрицательные

С контролем	Без контроля
52	43
Количество	Количество
3.1	1.01
Созданный xG	Созданный xG
0.060	0.023
xG/вход	xG/вход
07:17	02:43
Время владения в зоне атаки	Время владения в зоне атаки
00:08	00:04
Время в атаке/вход	Время в атаке/вход

Пас + Ведение	
52	Броски в створ после атаки сходу 20
	Входы с броском в створ, % 38%
	Переходы из обороны в атаку с контролем 37
	Переходы из обороны в атаку с контролем, % 71%

Вбросы	
43	Первое касание после вброса 6
	Первое касание после вброса, % 14%
	Первое владение после вброса 5
	Первое владение после вброса, % 12%



Chelmet Chelyabinsk Выходы из зоны

Всего выходов	Результат	Количество	Успешность
119	успешные	60	50%
	нейтральные	16	
	неуспешные	15	
	невыходы	28	

Выходы по типу	
Ведение	29
Выброс	47
Пас	43

Выходы из-под давления	Результат	Количество	Успешность
88	успешные	44	50%
	нейтральные	11	
	неуспешные	8	
	невыходы	25	

Выходы из-под давления по типу	
Ведение	25
Выброс	36
Пас	27

Выходы после перестроения	Результат	Количество	Успешность
31	успешные	16	52%
	нейтральные	5	
	неуспешные	7	
	невыходы	3	

Выходы после перестроения по типу	
Ведение	4
Выброс	11
Пас	16

Вбросы соперника	Первое владение после вброса соперника	37
	Первое владение после вброса соперника, %	86%
	Выходы из-под давления после вброса	11
	Успешность выходов из-под давления после вброса, %	73%
	xG соперника от невыхода из-под давления	0.23
	Средняя длина выхода после вброса:	00:09

Прерывание входов соперника
6

Выбросы в меньшинстве		
Успешные	Невыходы	Успешность, %
0	0	



Neftyanik Almetievsk Выходы из зоны

Всего выходов	Результат	Количество	Успешность
106	успешные	67	63%
	нейтральные	16	
	неуспешные	9	
	невыходы	14	

Выходы по типу	
Ведение	31
Выброс	28
Пас	47

Выходы из-под давления	Результат	Количество	Успешность
62	успешные	33	53%
	нейтральные	11	
	неуспешные	6	
	невыходы	12	

Выходы из-под давления по типу	
Ведение	20
Выброс	19
Пас	23

Выходы после перестроения	Результат	Количество	Успешность
44	успешные	34	77%
	нейтральные	5	
	неуспешные	3	
	невыходы	2	

Выходы после перестроения по типу	
Ведение	11
Выброс	9
Пас	24

Вбросы соперника	Первое владение после вброса соперника	32
	Первое владение после вброса соперника, %	86%
	Выходы из-под давления после вброса	13
	Успешность выходов из-под давления после вброса, %	69%
	xG соперника от невыхода из-под давления	0.26
	Средняя длина выхода после вброса:	00:10

Прерывание входов соперника
4

Выбросы в меньшинстве		
Успешные	Невыходы	Успешность, %
0	0	



Chelmet Chelyabinsk - Выходы из зоны - Игроки

Игроки	Всего	Ведение	Выброс	Пас	Успешность выходов	Пасы под синюю линию	xG соперника от невыходов	Выбросы в меньшинстве	Успешность выбросов в меньшинстве
37 Mikulovich	10	2	3	5	50%	2	0.09	0	
67 Kirpichnikov	9	1	1	7	89%	2	0	0	
47 Vdovin	6	0	4	2	33%	0	0	0	
86 Zarubin	5	2	2	1	40%	0	0	0	
88 Mokrushev	17	2	9	6	47%	3	0.09	0	
25 Lavrinenko	8	1	7	0	13%	0	0.05	0	
71 Avtsin	9	2	4	3	33%	0	0	0	
65 Mansurov	2	1	0	1	50%	0	0	0	
13 Zinovyev	3	1	2	0	33%	0	0	0	
42 P. Sharov	7	1	3	3	57%	1	0	0	
41 Yerofeyev	10	5	2	3	70%	1	0	0	
87 Koshurnikov	6	1	2	3	50%	1	0	0	
49 Shabanov	5	1	2	2	20%	0	0	0	
29 Shadrin	6	2	3	1	50%	0	0	0	
95 Shafigulin	4	2	0	2	100%	1	0	0	
26 Chebykin	7	2	1	4	57%	0	0	0	
92 Korinevsky	6	2	3	1	50%	0	0	0	
91 Tarasov	3	1	1	1	67%	0	0	0	

2/18/2020





Neftyanik Almetievsk - Выходы из зоны - Игроки

Игроки	Всего	Ведение	Выброс	Пас	Успешность выходов	Пасы под синюю линию	xG соперника от невыходов	Выбросы в меньшинстве	Успешность выбросов в меньшинстве
26 Salakhov	6	2	2	2	67%	0	0.01	0	
89 Teryayev	3	0	1	2	67%	1	0	0	
54 Fatkullin	14	6	3	5	64%	1	0.01	0	
5 Sorokin	19	5	3	11	68%	4	0	0	
2 Patrikeyev	7	0	4	3	43%	3	0.03	0	
3 Vorobyov	10	0	5	5	50%	3	0.2	0	
85 Nikolishin	4	3	1	0	75%	0	0	0	
78 Lyapustin	7	3	2	2	71%	1	0	0	
77 Gilmanov	10	6	2	2	60%	0	0	0	
13 Ugolnikov	5	2	2	1	60%	0	0	0	
31 Gizatullin	3	1	0	2	67%	0	0	0	
91 Lebedev	9	2	0	7	100%	2	0	0	
55 Shaikhulov	2	0	1	1	50%	0	0	0	
48 Yastrebkov	5	0	2	3	40%	0	0.01	0	
7 Kamenev	1	0	0	1	0%	0	0	0	
63 Lazarev	1	0	0	1	100%	0	0	0	
56 Mansurov	2	1	0	1	50%	1	0	0	
57 Dvurechensky	2	0	2	0	0%	0	0	0	

2/18/2020

Броски по типу атаки - Команда

Chelmet Chelyabinsk	Всего бросков	% от общего числа	Точность	Реализация	Голы	Броски в створ
 Розыгрыш	10	23%	20%	50%	1	2
Сходу	14	33%	43%	0%	0	6
Прессинг	10	23%	40%	25%	1	4
После вброса	1	2%	100%	0%	0	1
Со вбрасывания	5	12%	60%	33%	1	3

Neftyanik Almetievsk	Всего бросков	% от общего числа	Точность	Реализация	Голы	Броски в створ
 Розыгрыш	38	53%	47%	6%	1	18
Сходу	22	31%	77%	6%	1	17
Прессинг	7	10%	57%	0%	0	4
После вброса	1	1%	100%	0%	0	1
Со вбрасывания	3	4%	33%	0%	0	1

ЛЕГЕНДА

<u>Розыгрыш</u>	Бросок нанесен после продолжительного владения шайбой в зоне атаки (более 5 секунд после входа)
<u>Сходу</u>	Бросок нанесен после входа команды в зону соперника с контролем (до 7 секунд после входа)
<u>Прессинг</u>	Бросок нанесен в результате перехвата шайбы (смены владения) в зоне соперника
<u>После вброса</u>	Бросок нанесен в результате подбора после выхода без контроля (до 7 секунд после входа)
<u>Со вбрасывания</u>	Бросок нанесен в пределах 7 секунд после вбрасывания



Chelmet Chelyabinsk - Броски по типу атаки - Игроки

Игроки	Всего бросков	xG	Точность	Сходу	Розыгрыш	Прессинг	После вброса	Со вбрасывания	ГОЛЫ	БРОСКИ В СТОР	МИМО	ЗАБЛОКИР.
37 Mikulovich	1	0.03	0%	1	0	0	0	0	0	0	0	1
67 Kirpichnikov	2	0.05	50%	1	0	0	0	1	1	1	0	1
47 Vdovin	1	0.02	0%	0	0	1	0	0	0	0	0	1
86 Zarubin	4	0.05	75%	1	1	1	0	0	0	3	0	1
88 Mokushev	5	0.07	0%	2	1	2	0	0	0	0	1	4
25 Lavrinenko	4	0.08	50%	1	0	1	0	1	0	2	1	1
71 Avtsin	1	0.01	100%	0	0	0	0	1	0	1	0	0
65 Mansurov	2	0.15	0%	1	1	0	0	0	0	0	1	1
13 Zinovyev	4	0.26	50%	1	1	2	0	0	1	2	2	0
42 P. Sharov	2	0.14	50%	0	2	0	0	0	0	1	1	0
41 Yerofeyev	5	0.29	80%	0	4	0	0	1	0	4	1	0
87 Koshurnikov	3	0.34	33%	0	1	2	0	0	1	1	0	2
49 Shabanov	0	0.00		0	0	0	0	0	0	0	0	0
29 Shadrin	1	0.05	0%	1	0	0	0	0	0	0	1	0
95 Shafigulin	1	0.03	0%	0	1	0	0	0	0	0	1	0
26 Chebykin	2	0.21	50%	0	0	1	0	1	0	1	1	0
92 Korinevsky	2	0.03	50%	0	1	0	0	0	0	1	1	0
91 Tarasov	3	0.35	67%	1	1	0	1	0	0	2	1	0

2/18/2020



Neftyanik Almetievsk - Броски по типу атаки - Команда

Игроки	Всего бросков	xG	Точность	Сходу	Розыгрыш	Прессинг	После вброса	Со вбрасывания	ГОЛЫ	БРОСКИ В СТОР	МИМО	ЗАБЛОКИР.
26 Salakhov	9	0.20	33%	4	3	1	0	1	0	3	5	1
89 Teryayev	4	0.11	50%	2	1	1	0	0	0	2	1	1
54 Fatkullin	4	0.18	50%	2	2	0	0	0	0	2	1	1
5 Sorokin	2	0.08	0%	1	0	0	0	1	0	0	2	0
2 Patrikeyev	4	0.05	25%	4	0	0	0	0	0	1	1	2
3 Vorobyov	9	0.31	78%	4	4	1	0	0	0	7	0	2
85 Nikolishin	1	0.04	0%	1	0	0	0	0	0	0	0	1
78 Lyapustin	3	0.49	100%	2	1	0	0	0	0	3	0	0
77 Gilmanov	1	0.07	0%	1	0	0	0	0	0	0	0	1
13 Ugolnikov	3	0.22	33%	2	1	0	0	0	0	1	1	1
31 Gizatullin	2	0.10	100%	0	1	0	1	0	0	2	0	0
91 Lebedev	3	0.21	33%	0	2	0	0	0	0	1	2	0
55 Shaikhulov	5	0.49	80%	2	2	0	0	1	0	4	0	1
48 Yastrebkov	2	0.19	50%	2	0	0	0	0	0	1	1	0
7 Kamenev	5	0.33	100%	2	3	0	0	0	2	5	0	0
63 Lazarev	4	0.20	75%	2	1	1	0	0	0	3	0	1
56 Mansurov	5	0.51	60%	3	0	2	0	0	0	3	2	0
57 Dvurechensky	6	0.68	67%	4	1	1	0	0	0	4	1	1

2/18/2020

Эффективность игры на вбрасываниях в зоне атаки

Chelmet Chelyabinsk

Neftyanik Almetievsk



Chelmet Chelyabinsk


Neftyanik Almetievsk



Вбрасывания




Chelmet Chelyabinsk



Игроки	Всего вбр.	Вбрасывания %	Вбр. в защите %	Вбр. в средней зоне %	Вбр. в атаке %
42 P. Sharov	19	63.2%	50.0%	77.8%	50.0%
29 Shadrin	15	60.0%	33.3%	71.4%	100.0%
95 Shafigulin	8	75.0%	75.0%	100.0%	50.0%
65 Mansurov	12	66.7%	66.7%	50.0%	71.4%



Neftyanik Almetievsk



Игроки	Всего вбр.	Вбрасывания %	Вбр. в защите %	Вбр. в средней зоне %	Вбр. в атаке %
7 Kamenev	10	40.0%	100.0%	20.0%	50.0%
85 Nikolishin	14	35.7%	50.0%	0.0%	57.1%
91 Lebedev	13	53.8%	50.0%	60.0%	50.0%
55 Shaikhulov	3	0.0%	0.0%	0.0%	0.0%
48 Yastrebkov	14	21.4%	14.3%	20.0%	50.0%

Вбрасывания (статистика против соперников)



Chelmet Chelyabinsk

Игроки	7 Kamenev		85 Nikolishin		91 Lebedev		55 Shaikhulov		48 Yastrebkov											
	Всего вбр.	Вбр. %	Всего вбр.	Вбр. %	Всего вбр.	Вбр. %	Всего вбр.	Вбр. %	Всего вбр.	Вбр. %	Всего вбр.	Вбр. %	Всего вбр.	Вбр. %	Всего вбр.	Вбр. %	Всего вбр.	Вбр. %	Всего вбр.	Вбр. %
42 P. Sharov	4	75%	6	50%	4	50%	2	100%	3	67%										
29 Shadrin	2	50%	4	75%	5	40%			4	75%										
95 Shafigulin	1	0%	2	100%	2	50%			3	100%										
65 Mansurov	3	67%	2	50%	2	50%	1	100%	4	75%										



Neftyanik Almetievsk

Игроки	42 P. Sharov		29 Shadrin		95 Shafigulin		65 Mansurov													
	Всего вбр.	Вбр. %	Всего вбр.	Вбр. %	Всего вбр.	Вбр. %	Всего вбр.	Вбр. %	Всего вбр.	Вбр. %	Всего вбр.	Вбр. %	Всего вбр.	Вбр. %	Всего вбр.	Вбр. %	Всего вбр.	Вбр. %	Всего вбр.	Вбр. %
7 Kamenev	4	25%	2	50%	1	100%	3	33%												
85 Nikolishin	6	50%	4	25%	2	0%	2	50%												
91 Lebedev	4	50%	5	60%	2	50%	2	50%												
55 Shaikhulov	2	0%					1	0%												
48 Yastrebkov	3	33%	4	25%	3	0%	4	25%												